

## HASZNÁLATI UTASÍTÁS A 6762-ES MODELLHEZ



### plusOne Plug Evolution 3 darabos készlet

#### Karbantartás:

Első használat előtt és minden használat után öblítse le a készüléket meleg, szappanos vízzel.

#### Tárolás:

Száraz helyen, más szexuális segédeszközöktől elkülönítve tárolja. A különböző anyagból készült szexuális segédeszközök károsíthatják egymást, ha érintkezésbe kerülnek.

#### Minőség:

Ez a termék biztonságos szilikonból készült, amely ártalmatlan az emberi szervezetre. Nem tartalmaz ftalátokat, BPA-t vagy latexet.

#### Fontos utasítások:

A plusOne edzőtű készlet 3 darabot tartalmaz, és úgy tervezték, hogy a kezdőtől a tapasztalt felhasználóig eljusson. Ez az anális dugókészlet 3 különböző méretű edzőjátékot tartalmaz, hogy kényelmesen erősítse anális izmait. A nemsemleges készletet nem csak az orgazmus intenzitásának növelésére tervezték, hanem a záróizomzat egészségének elősegítésére is. Mindegyik edzőtű sima véggel és alsó gyűrűvel rendelkezik, így biztosítva a biztonságos és könnyű behelyezést és eltávolítást.

Az intimitás fokozására és a fizikai egészség elősegítésére tervezték.

Felhasználóbarát kialakítás a maximális ellenőrzés és kényelem érdekében  
3 fokozatosan növekvő méret minden szinthez

Minden nemhez illeszkedő kialakítás, ideális szóló és partneri játékhoz is

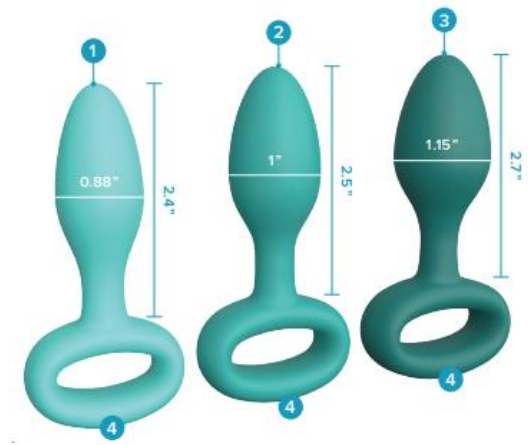
Teljesen vízálló a kádban és a zuhany alatt való szórakozáshoz

Kiváló minőségű, testhezálló szilikon  
Rendkívül higiénikus és könnyen tisztítható

### **Figyelmeztetés:**

Hagyja abba a termék használatát, ha az nem felel meg Önnek vagy partnerének. Ne tegye ki a készüléket víznek, ha töltés közben van.

### **Hogyan kell használni a plusOne Grinder 2in1:**



#### **1. szintű csap**

Használja a legkisebb tűt, ha kezdő anális edzésben. A hossza 6,1 cm, az átmérője pedig 2,24 cm.

#### **Pin szint 2**

Használjon közepes méretű tűt, ha már jól érzi magát a kis tűvel. Hossza 6,35 cm, átmérője pedig 2,54 cm.

#### **3. szintű csap**

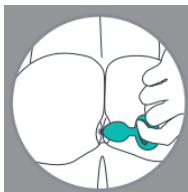
Próbálja ki a nagyméretű tűt, ha a másik két tűt már kényelmetlenség nélkül tudja behelyezni és eltávolítani. Mindig használjon síkosítót a tűvel. A hossza 6,86 cm, az átmérője pedig 2,92 cm.

#### **4 - Fogószemmel ellátott alap**

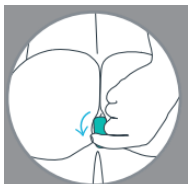
Az alapon lévő szemnek mindig a testen kívül kell maradnia.



Javasoljuk, hogy a legkisebb tűvel kezdje, mielőtt a nagyobb két méretet vizsgálná meg. Mindig használjon kenőanyagot a tűvel együtt. A könnyű behelyezés érdekében kenje be a tű hegyét.



**Kezdje sekély behatolással.** Lazítsa el az izmait, és lassan csúsztassa be a tűt a helyére. Az alapon lévő szemnek mindig a testen kívül kell maradnia.



**Kezelés és eltávolítás** - a behelyezés után a szemlyuk segítségével körkörösén vagy előre-hátra mozgathatja a tűt, hogy finoman megnyújtsa az izmokat. Eltávolításkor fogja meg a tűt a szemnél fogva, lazítsa el az izmokat, és óvatosan húzza ki a tűt.

#### **CSOMAGOLÁSI TARTALOM:**

- 1. szintű csap
- 2. szintű csap
- 3. szintű csap
- Tároló táska
- Használati utasítás